



Tyresö kommun
Tyresö Skolor Elev- och föräldraenkät 2022

Tyresö kommun - Föräldrar Förskoleklass
263 svar, 44%

Origo Group

Om undersökningen

Bakgrund

Tyresö kommun genomför årligen en elev- och föräldraenkät i förskola, pedagogisk omsorg och grundskola. Syftet med undersökningen är att ge underlag till kvalitetsutvecklingen i verksamheten.

Undersökningen har genomförts av Origo Group.

Metod

Vårdnadshavarna med barn i förskola/pedagogisk omsorg fick fylla i en enkät som distribuerats via de deltagande förskolorna. Vårdnadshavare med barn i grundskolan fick enkäten direkt via e-post. Eleverna besvarade en webbenkät under lektionstid genom att logga in på enkäten med unika användaruppgifter.

De fall två vårdnadshavarna svarade på enkäten vägs svaren ihop till ett genomsnitt. Det innebär att det alltid redovisas som ett svar per barn i resultat och svarsfrekvens. Elever och vårdnadshavare fick besvara påståendena på en fyrgradig skala; Stämmer mycket bra, stämmer ganska bra, stämmer ganska dåligt och stämmer mycket dåligt. Det fanns också möjligheten att svara Vet ej.

Enkäten kunde besvaras mellan den 7 november 2022 fram till och med den 2 december 2022.

Urval

Undersökningen är en totalundersökning i de utvalda grupperna dvs.. samtliga vårdnadshavare med barn i förskoleverksamhet och förskoleklass och samtliga vårdnadshavare och elever i åk 2, 4, 6, 8 och grundsärskola erbjöds att delta i undersökningen.

Svarsfrekvens för kommunen: 44% (263 svar)

Läsanvisningar för resultatdiagrammen

Diagrammen visar svarsfördelningen dvs. hur stor andel (%) som valt respektive svarsalternativ för varje påstående.

Efter frågeredovisningen finns ett spindeldiagram som visar ett genomsnittlig medelvärde på frågorna i respektive målområde.

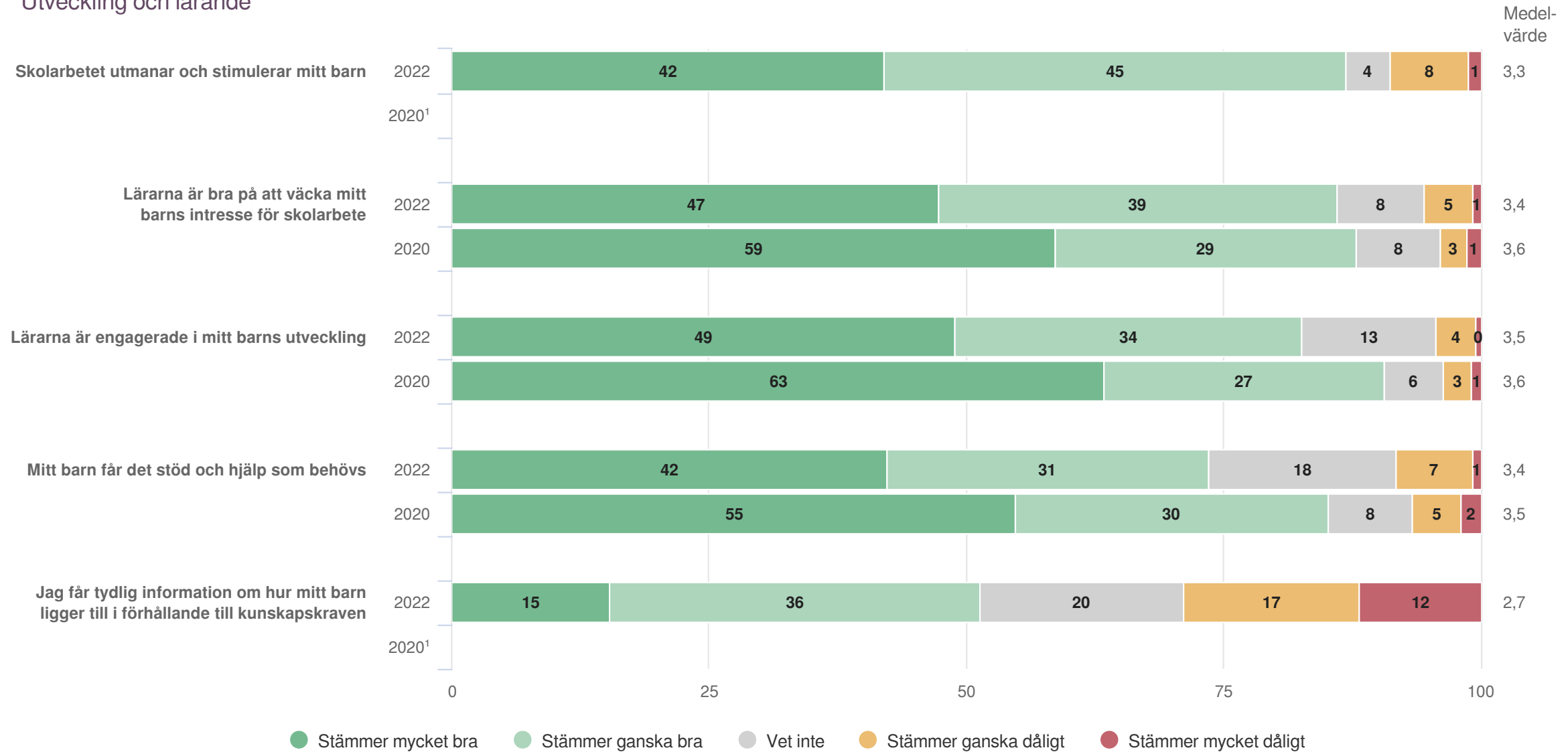


Utveckling och lärande

Origo Group

Tyresö kommun

Föräldrar Förskoleklass (263 svar, 44%)
Utveckling och lärande



¹Inget resultat

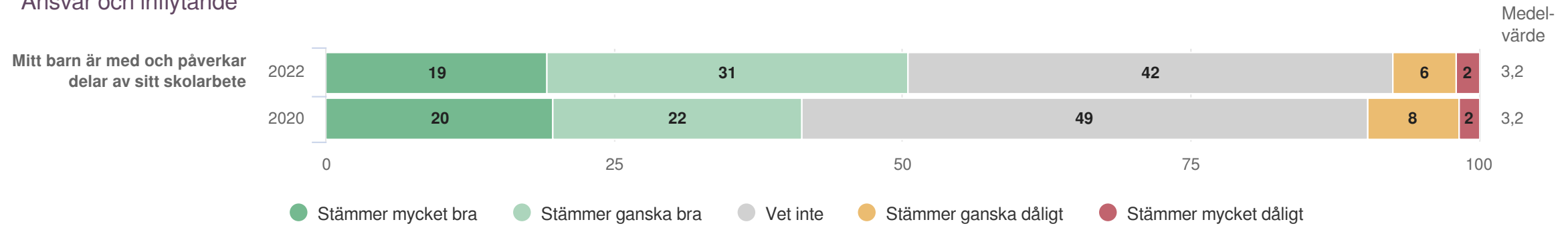
Ansvar och inflytande

Origo Group



Tyresö kommun

Föräldrar Förskoleklass (263 svar, 44%)
 Ansvar och inflytande



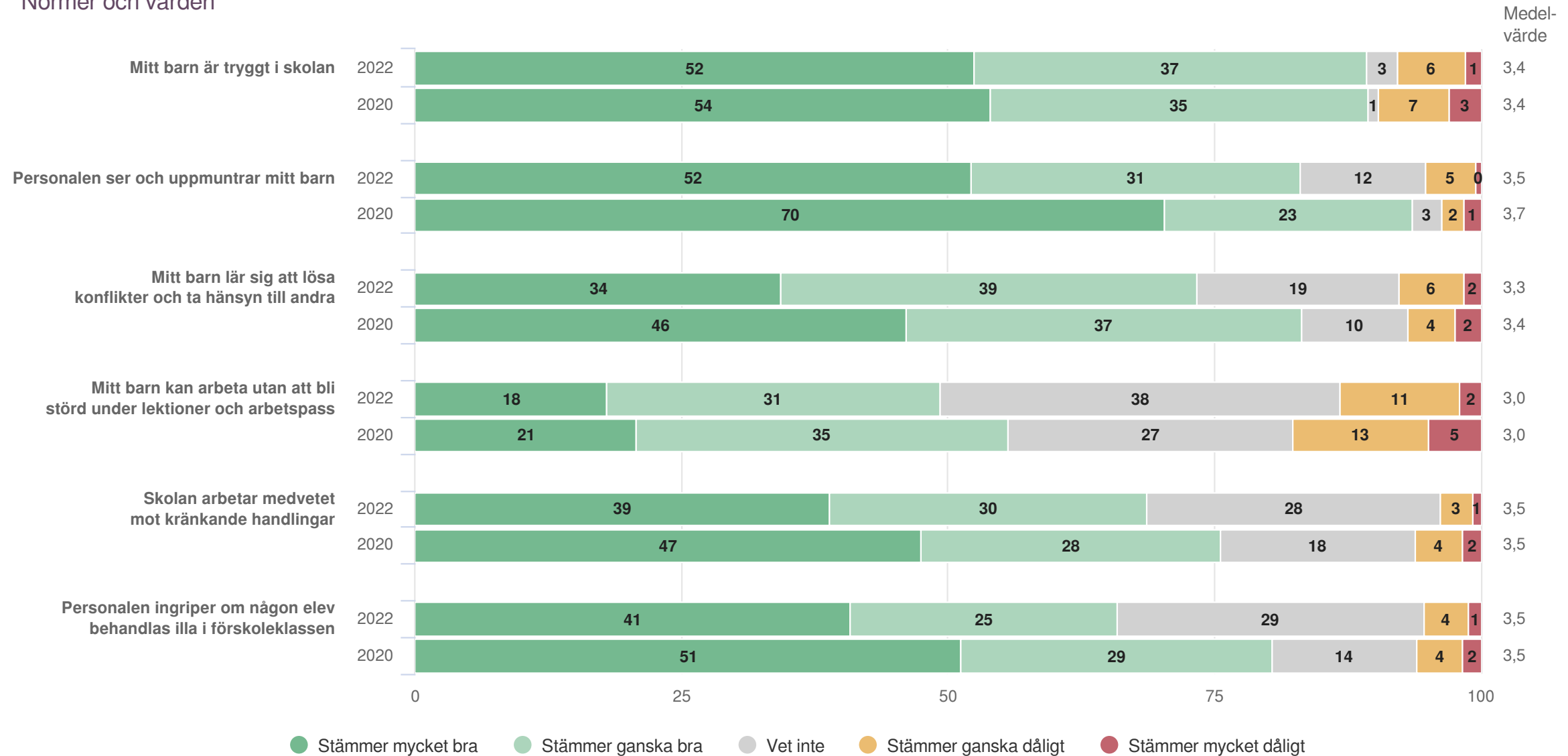
Normer och värden

Origo Group



Tyresö kommun

Föräldrar Förskoleklass (263 svar, 44%)
Normer och värden



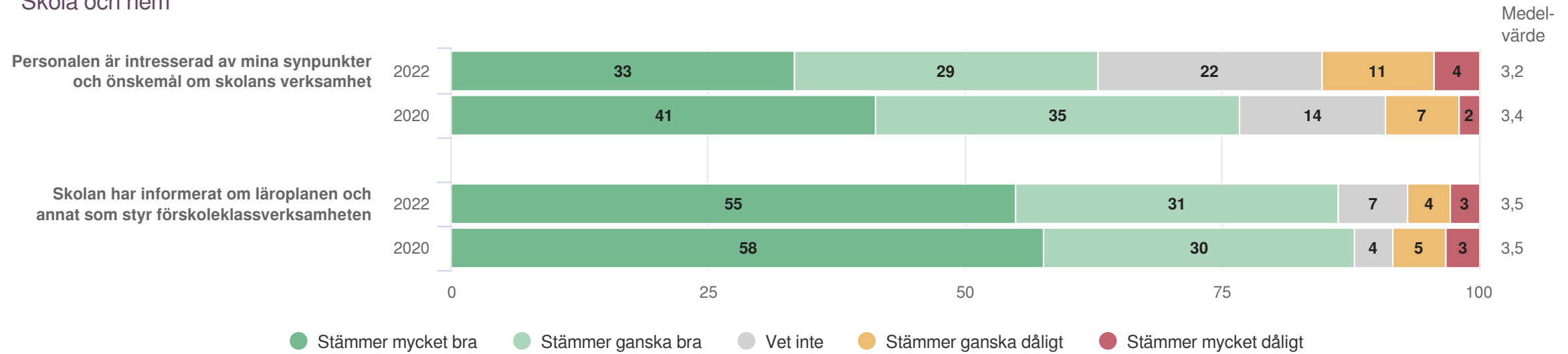
Skola och hem

Origo Group



Tyresö kommun

Föräldrar Förskoleklass (263 svar, 44%)
Skola och hem



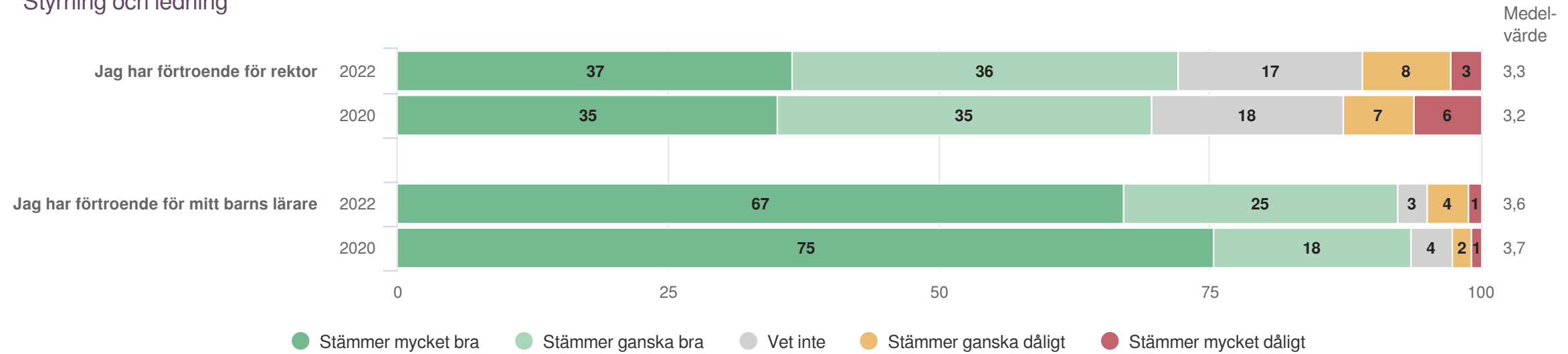
Styrning och ledning

Origo Group



Tyresö kommun

Föräldrar Förskoleklass (263 svar, 44%)
Styrning och ledning



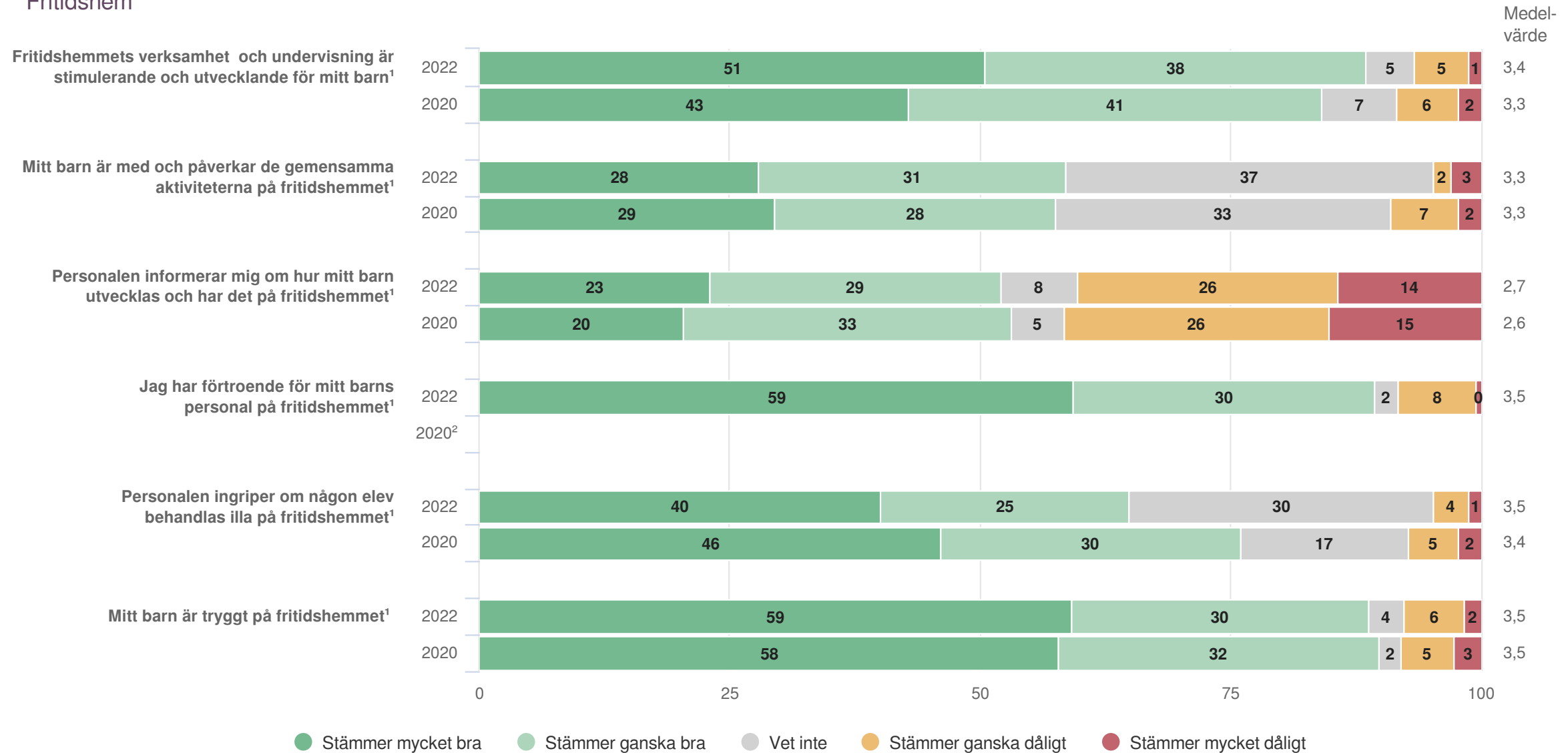
Fritidshem

Origo Group



Tyresö kommun


Föräldrar Förskoleklass (263 svar, 44%)
Fritidshem



¹Frågan endast ställd till de med fritidshem
²Inget resultat

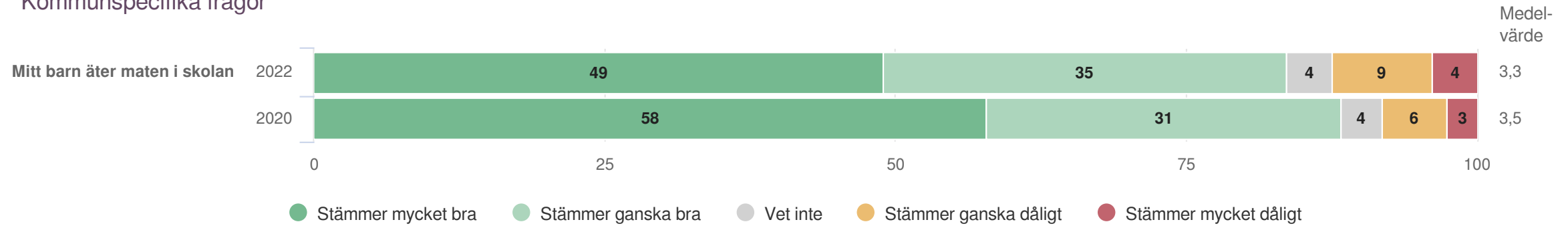
Skolmat

Origo Group




Tyresö kommun

Föräldrar Förskoleklass (263 svar, 44%)
Kommunspezifika frågor



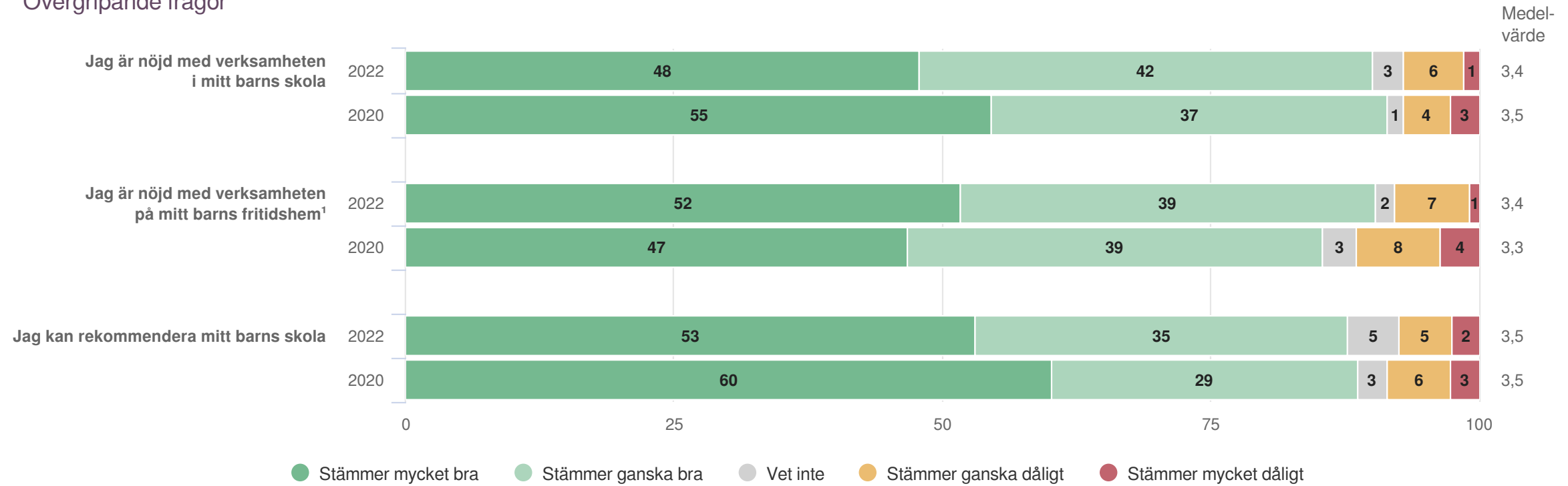
Övergripande frågor

Origo Group



Tyresö kommun

Föräldrar Förskoleklass (263 svar, 44%)
 Övergripande frågor



¹Frågan endast ställd till de med fritidshem


Priomatrix

Origo Group



Målområden

Origo Group



Tyresö kommun

Föräldrar Förskoleklass (263 svar, 44%)
Målområdessammanställning

Diagrammet visar genomsnittliga medelvärdet på frågorna inom respektive målområde

